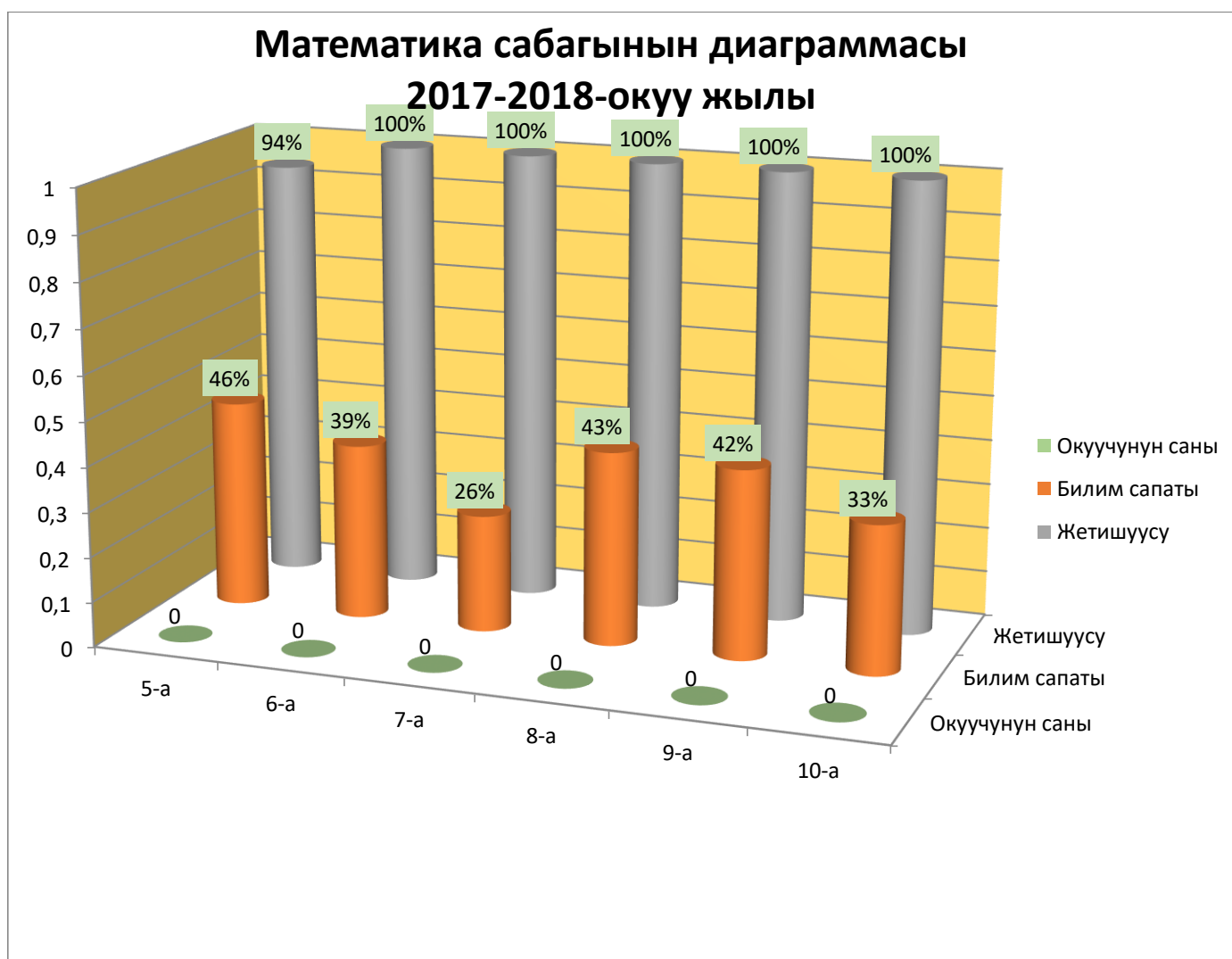


**Математика сабагынын билим сапатынын жана жетишүүсүнүн динамикасы  
2017-2018-окуу жылы**

Класстар	Окуу жылы	Окуучунун саны	Билим сапаты%	Жетишүүсү%
5-а	2017-2018	35 окуучу	46%	94%
6-а	2017-2018	28 окуучу	39%	100%
7-а	2017-2018	27 окуучу	26%	100%
8-а	2017-2018	21 окуучу	43%	100%
9-а	2017-2018	26 окуучу	42%	100%
10-а	2017-2018	18 окуучу	33%	100%

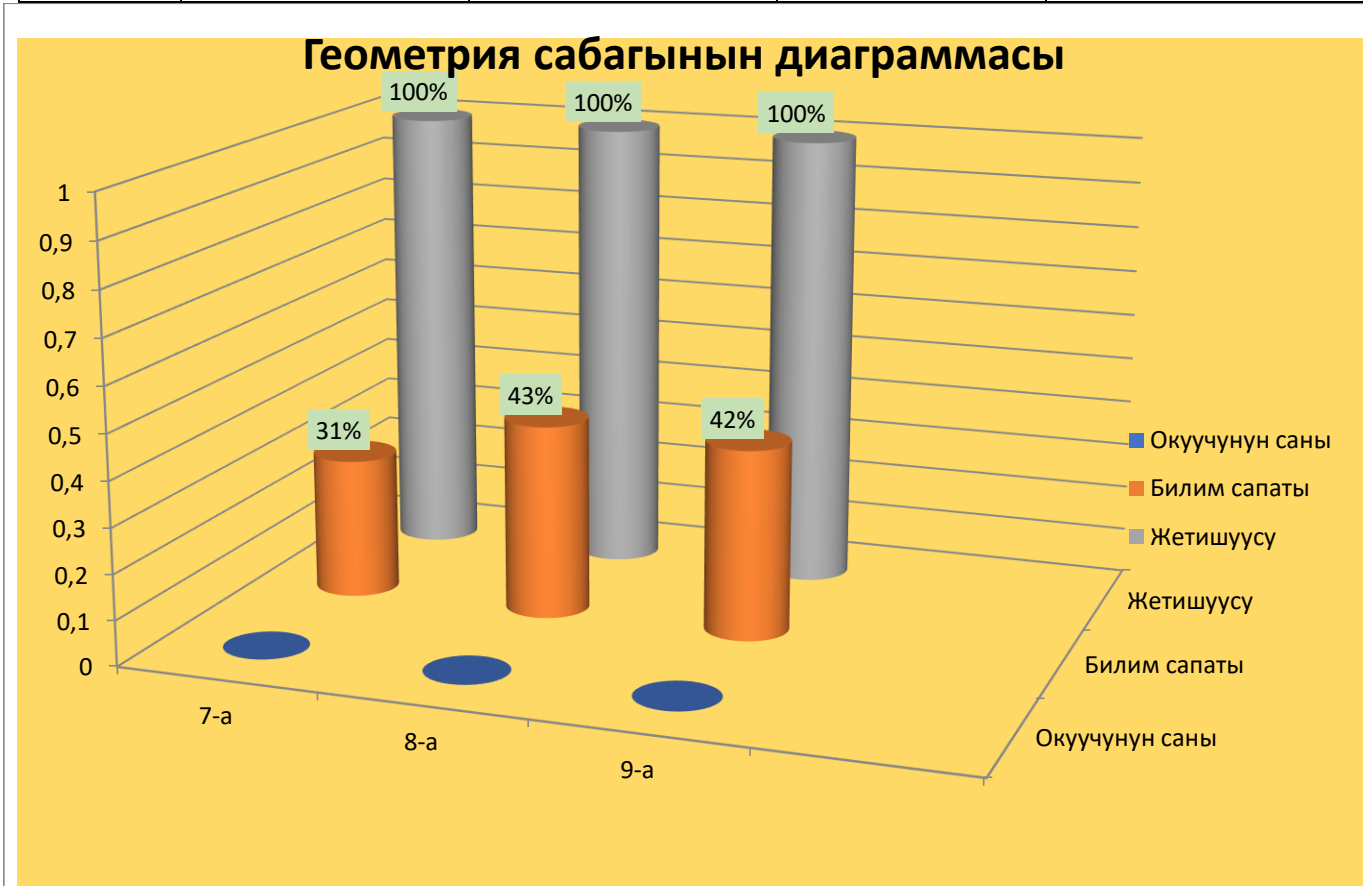


Мугалим

Дуйшекеева А.Н

**Геометрия сабагынын билим сапатынын жана жетишүүсүнүн динамикасы  
2017-2018-окуу жылы**

Класстар	Окуу жылы	Окуучунун саны	Билим сапаты%	Жетишүүсү%
7-а	2017-2018	27 окуучу	31%	100%
8-а	2017-2018	21 окуучу	43%	100%
9-а	2017-2018	26 окуучу	42%	100%



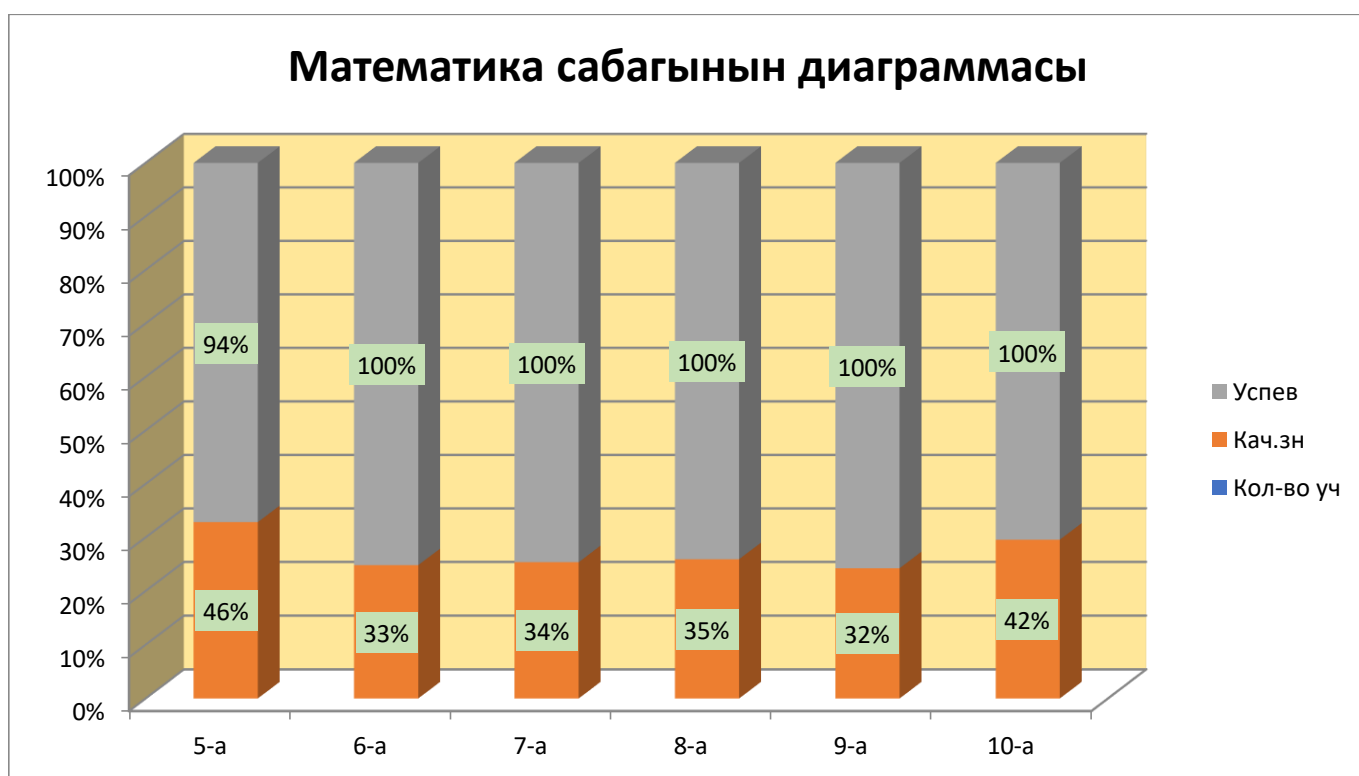
Мугалим

Дуйшекеева А.Н

**Математика сабагынын билим сапатынын жана жетишүүсүнүн динамикасы  
2018-2019-окуу жылы**

Класстар	Окуу жылы	Окуучунун саны	Билим сапаты%	Жетишүүсү%
5-а	2018-2019	35 окуучу	46%	94%
6-а	2018-2019	30 окуучу	33%	100%
7-а	2018-2019	29 окуучу	34%	100%
8-а	2018-2019	26 окуучу	35%	100%
9-а	2018-2019	25 окуучу	32%	100%
10-а	2018-2019	12 окуучу	42%	100%

**Математика сабагынын диаграммасы**

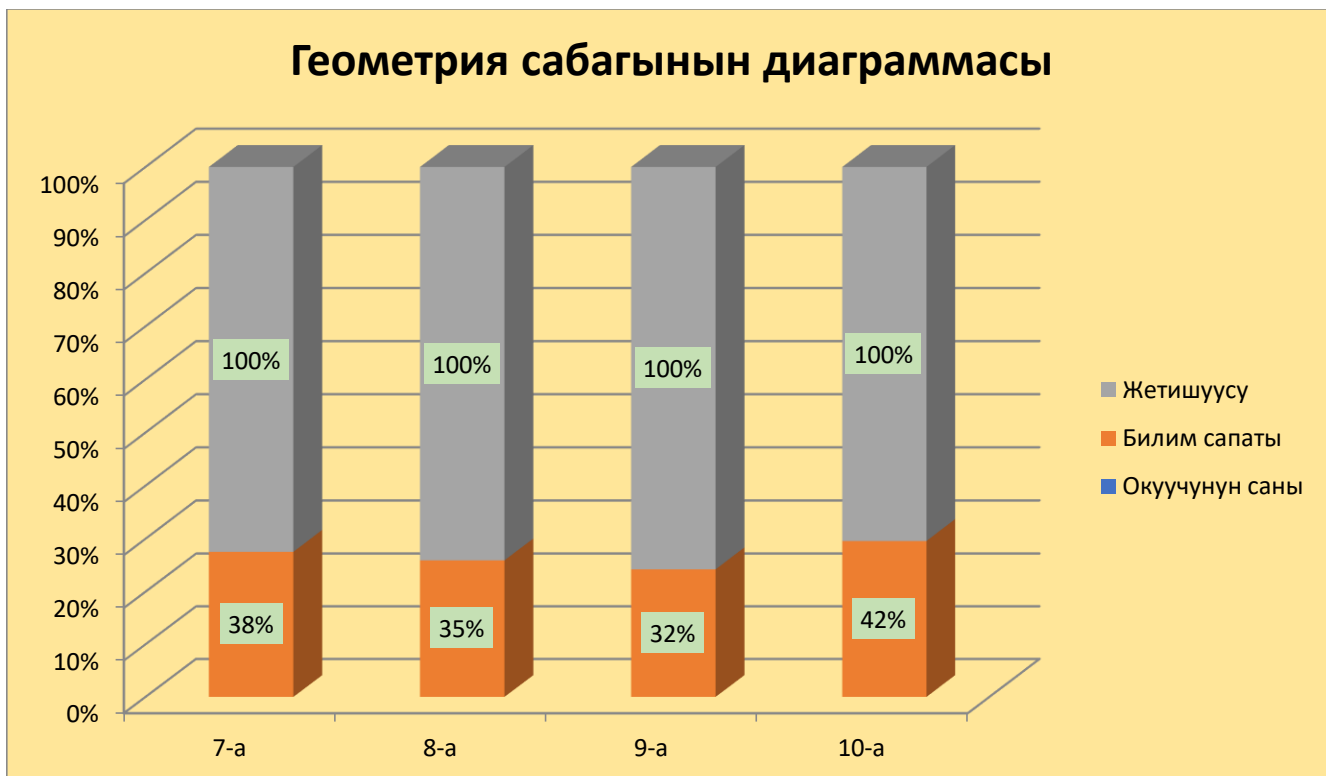


Мугалим

Дуйшекеева А.Н

## Геометрия сабагынын билим сапатынын жана жетишүүсүнүн динамикасы 2018-2019-окуу жылы

Класстар	Окуу жылы	Окуучунун саны	Билим сапаты%	Жетишүүсү%
7-а	2018-2019	29 окуучу	38%	100%
8-а	2018-2019	26 окуучу	35%	100%
9-а	2018-2019	25 окуучу	32%	100%
10-а	2018-2019	12 окуучу	42%	100%

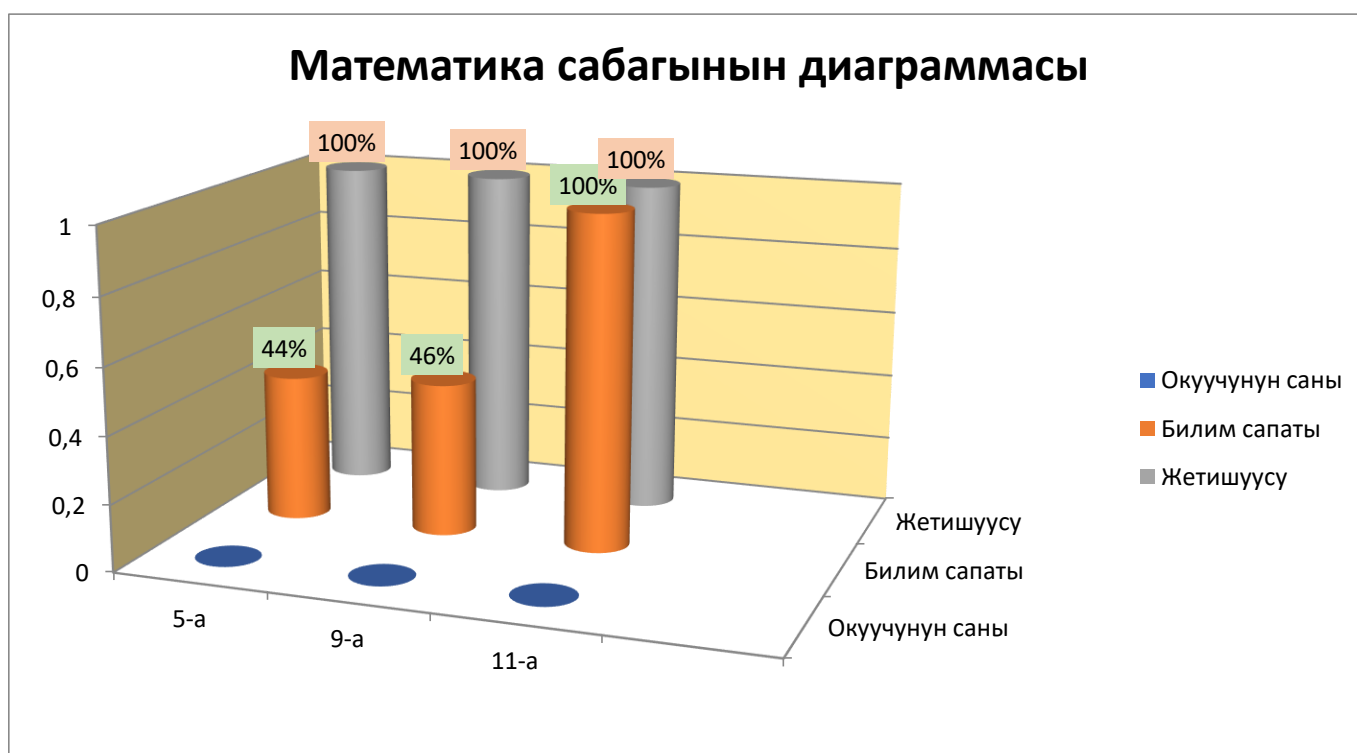


Мугалим

Дүйшекеева А.Н

## Математика сабагынын билим сапатынын жана жетишүүсүнүн динамикасы 2019-2020-окуу жылы

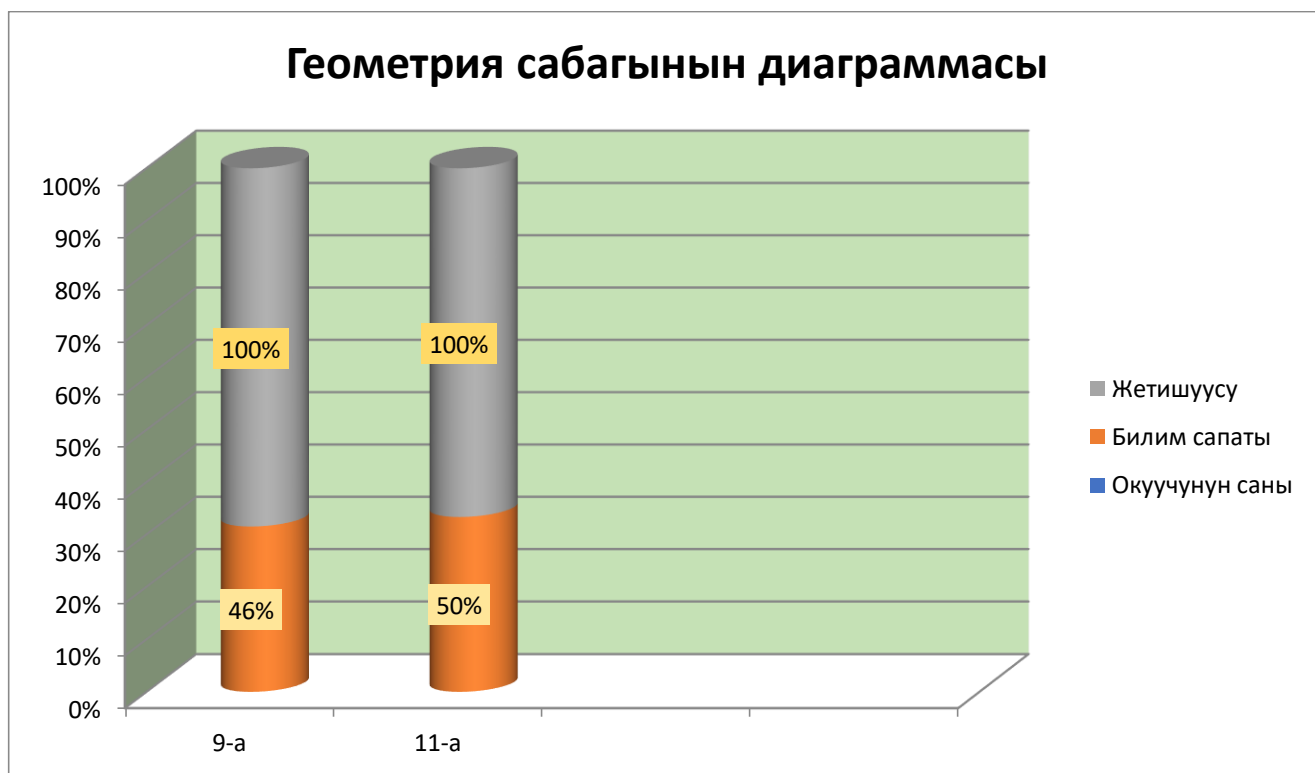
Класстар	Окуу жылы	Окуучунун саны	Билим сапаты%	Жетишүүсү%
5-а	2019-2020	27 окуучу	44%	94%
9-а	2019-2020	32 окуучу	46%	100%
11-а	2019-2020	14 окуучу	42%	100%



Мугалим Дуйшекеева А.Н

## Геометрия сабагынын билим сапатынын жана жетишүүсүнүн динамикасы 2019-2020-окуу жылы

Класстар	Окуу жылы	Окуучунун саны	Билим сапаты%	Жетишүүсү%
9-а	2019-2020	32 окуучу	46%	100%
11-а	2019-2020	14 окуучу	50%	100%



Мугалим

Дуйшекеева А.Н

