

## ПЛАН-КОНСПЕКТ \_\_\_\_\_

Проведения занятий  
по разделу: **Основы военной службы**

Класс: \_\_\_\_\_

Дата проведение: \_\_\_\_\_

**Тема: 4 «СТРОВОЕ ПРИЕМЫ И ДВИЖЕНИЯ БЕЗ ОРУЖИЯ».**

### Занятие № 1

1. Строй и его элементы.

### Цели урока:

1. Совершенствование методических навыков в проведении тренировки и занятия по строевой подготовке.

### Учебные и воспитательные цели:

### Учебные вопросы:

1. Строй и его элементы
2. Развернутый и походный строй
3. Управление строем

**Время:** 45 минут.

**Место проведения:** строевой плац, кабинет ДПМ

**Метод:** рассказ, показ, тренировка;

**Материально-техническое обеспечение:** план проведения занятия

**Литература:** учебник НВП под редакцией Ю.А. Науменко «Мектеп» 1983 г.; учебное пособие ДПМ для 10-11 классов, Б.Д. Джолдошбаев ГКДО Бишкек 2019 г.; Строевой устав ВС КР; пособие по обучению молодых солдат.

## **ХОД ЗАНЯТИЯ**

### **Вводная часть- 5 мин**

Принимаю доклад о готовности группы к проведению занятия. Проверяю наличие учащихся, внешний вид, готовность к занятию. Объявляю тему, цель и учебные вопросы.

### **Основная часть**

#### **Стрелецкая Подготовка**

Стрелецкая подготовка является одним из основных предметов обучения и воспитания военнослужащих. Она организуется и проводится на основе Стрелецкого устава Вооруженных Сил Кыргызской Республики.

Стрелецкая подготовка включает: одиночные стрелецкие приемы без оружия и с оружием; слаживание подразделений при действиях в пешем порядке и на машинах; стрелецкие смотры подразделений.

На занятиях по стрелецкой подготовке военнослужащим прививается аккуратность, дисциплинированность и внимательность, вырабатывается умение выполнять одиночные стрелецкие приемы и действия в составе подразделения. Критерием стрелецкой подготовки военнослужащих является воинская культура и дисциплинированность, готовность умело действовать в строю и в бою.

Стрелецкая подготовка воинов совершенствуется на занятиях по тактической, огневой, физической подготовке и на других занятиях, при построениях, передвижениях и в повседневной жизни.

Для успешного выполнения приемов и действий в строю военнослужащему необходимо иметь представление о строе, знать его элементы, порядок выполнения команд, обязанности перед построением и в строю.

#### **Первый учебный вопрос.**

##### **Строй и его элементы**

Строй – установленное Стрелецким уставом размещение военнослужащих и подразделений для их совместных действий в пешем порядке и на машинах.

Строй имеет следующие элементы:

Фланг – правая (левая) оконечность строя. При поворотах строя названия флангов не изменяются.

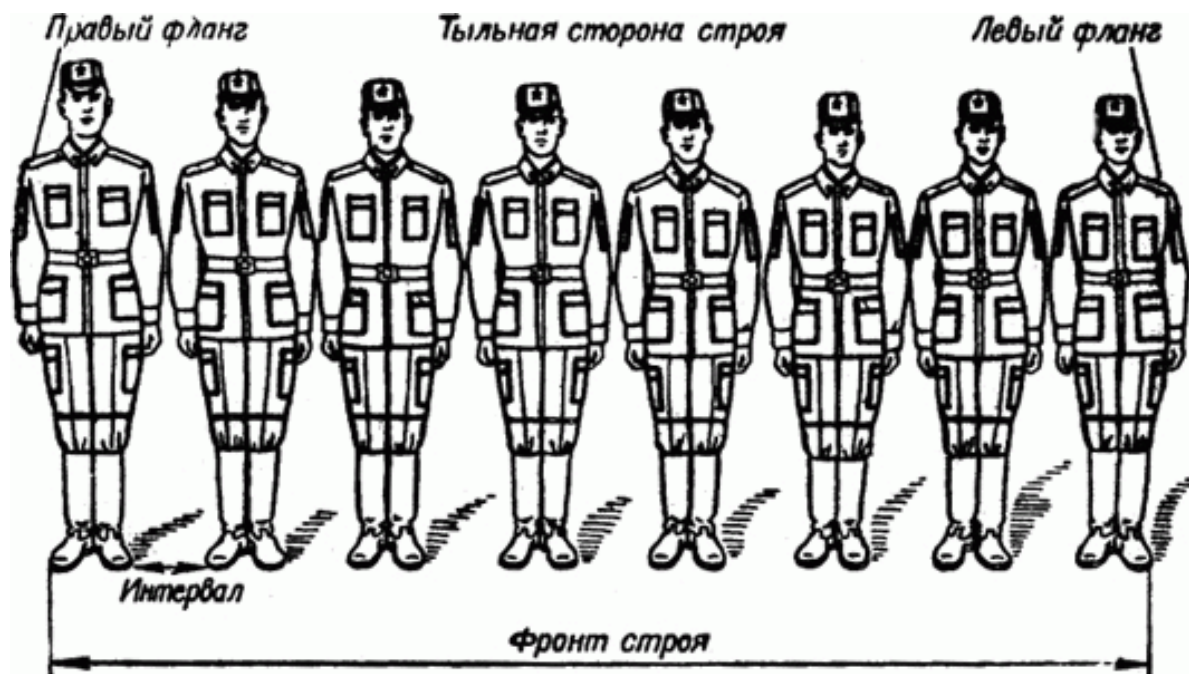
Фронт – сторона строя, в которую военнослужащие обращены лицом (машины – лобовой частью).

Тыльная сторона строя – сторона, противоположная фронту.

Интервал – расстояние по фронту между военнослужащими (машинами) и подразделениями.

Дистанция – расстояние в глубину между военнослужащими (машинами) и подразделениями.

Ширина строя – расстояние между флангами.



Глубина строя – расстояние от первой шеренги (впереди стоящего военнослужащего) до последней шеренги (позади стоящего военнослужащего), а при действиях на машинах – расстояние от первой линии машин (впереди стоящей машины) до последней линии машин (позади стоящей машины).

## **Второй учебный вопрос**

### **Развернутый и походный строй**

Двухшереножный строй и его элементы.

В зависимости от назначения строи бывают развернутые и походные.

Развернутый строй – это такой строй, в котором подразделения построены на одной линии по фронту в одношереножном или двухшереножном строю (в линию машин) на интервалах, установленных уставом или командиром (рис. 83). Шеренга (или одношереножный развернутый строй) – это строй, в котором военнослужащие размещены один возле другого на одной линии. Линия машин – это размещение машин одна возле другой на одной линии.

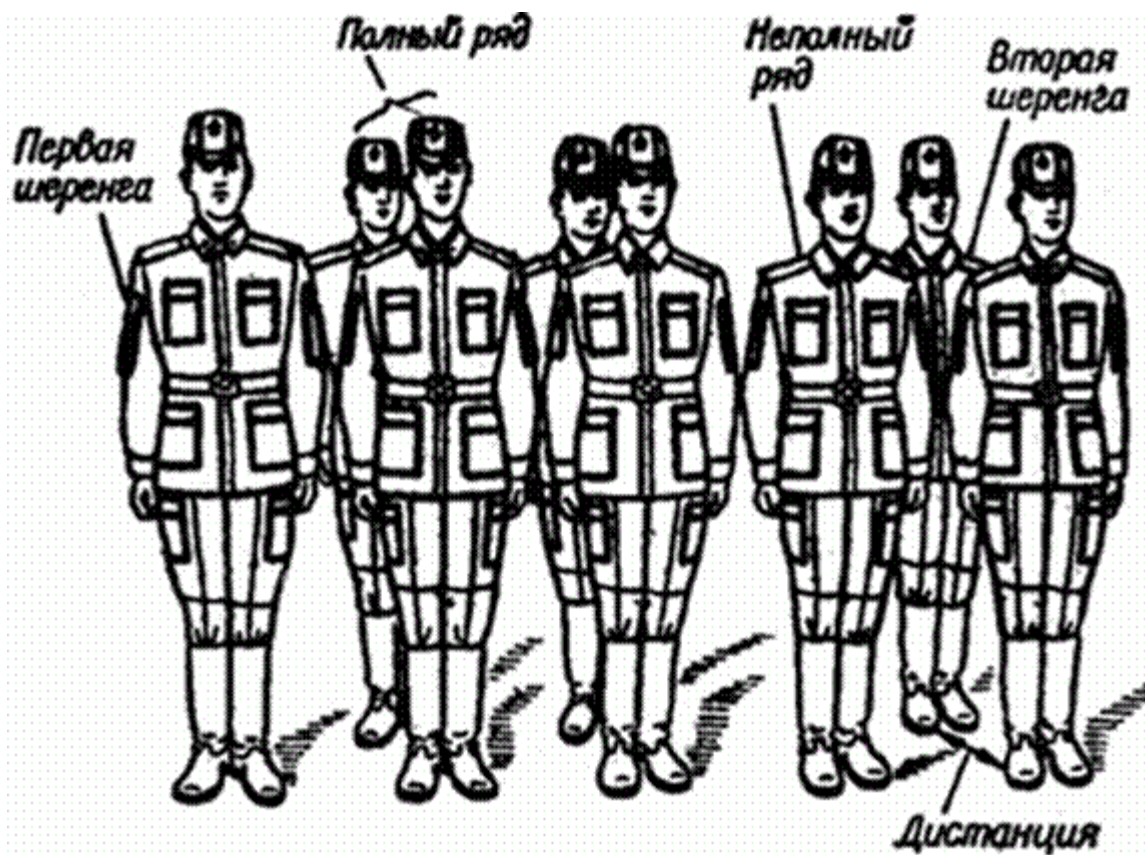


Рис. 83. Двухшереножный строй (при отсутствии одного военнослужащего)

Развернутый строй применяется для проведения проверок, расчетов, смотров, парадов, а также в других необходимых случаях.

Двухшереножный строй – строй, в котором военнослужащие одной шеренги расположены в затылок военнослужащим другой шеренги на дистанции одного шага (вытянутой руки, наложенной ладонью на плечо впереди стоящего военнослужащего). Шеренги называются первой и второй. При повороте строя названия шеренг не изменяются.

Два военнослужащих, стоящие в двухшереножном строю в затылок один другому, составляют ряд. Если за военнослужащим первой шеренги не стоит в затылок военнослужащий второй шеренги, такой ряд называется неполным. Последний ряд всегда должен быть полным. При повороте двухшереножного строя кругом военнослужащий неполного ряда переходит во впереди стоящую шеренгу. Четыре человека и менее всегда, строятся в одну шеренгу.

Одношереножный и двухшереножный строи могут быть сомкнутыми или разомкнутыми. В сомкнутом строю военнослужащие в шеренгах расположены по фронту один от другого на интервалах, равных ширине ладони между локтями. В разомкнутом строю военнослужащие в шеренгах расположены по фронту один от другого на интервалах в один шаг или на интервалах, указанных командиром.

Походный строй – строй, в котором подразделение построено в колонну на дистанциях, установленных уставом или командиром. Он применяется для движения подразделений.

Колонна (рис. 84) – строй, в котором военнослужащие расположены в затылок друг другу, а подразделения (машины) – одно за другим на дистанциях, установленных уставом или командиром. Колонны могут быть по одному, по два, по три, по четыре и более. Четыре человека и менее всегда строятся в колонну по одному.

Военнослужащий (машина), движущийся головным в указанном направлении, является направляющим, а движущийся последним в колонне – замыкающим.

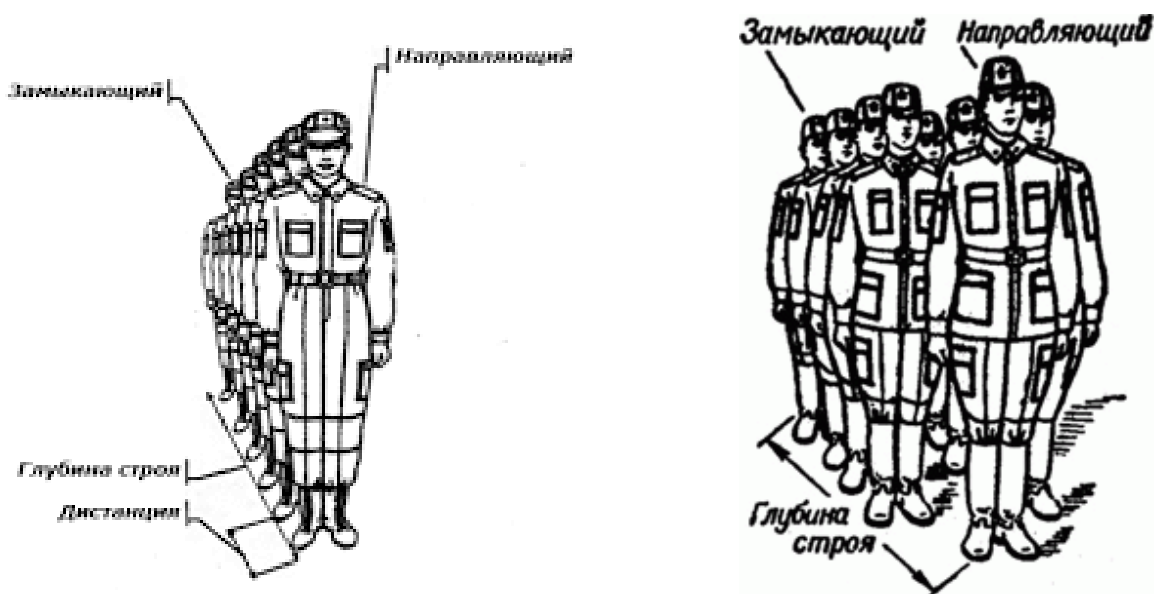


Рис. 84. Строй: а - колонна по одному;

б – колонна по два

### Третий учебный вопрос

#### **Управление строем**

Управление строем осуществляется командами и приказами, которые подаются голосом и сигналами. При подаче команды голосом ее разделяют на предварительную и исполнительную. Например: «Отделение – СТОЙ»; здесь «отделение» – предварительная команда, а «стой» – исполнительная.

По предварительной команде военнослужащие, находящиеся в строю и вне строя на месте, принимают положение «смирно», а в движении ногу ставят тверже. Эта команда подается отчетливо, громко и протяжно, чтобы находящиеся в строю поняли, каких действий от них требует командир.

С целью привлечь внимание подразделения или отдельного военнослужащего в предварительной команде при необходимости называется наименование подразделения или звание и фамилия военнослужащего. Например: «Третий взвод – СТОЙ» или «Рядовой Иванов – СТОЙ».

При выполнении приемов с оружием в предварительной команде при необходимости указывается наименование оружия, на пример: «Автоматы на – ГРУДЬ».

По исполнительной команде производится немедленное и точное ее выполнение. Исполнительная команда (в учебнике напечатана крупным шрифтом) подается после паузы громко, отрывисто и четко.

Для немедленного выполнения приема может подаваться только исполнительная команда, например: «ВСТАТЬ» или «СМИРНО» и др. Чтобы отменить команду или прекратить выполнение приема, подается команда «ОТСТАВИТЬ». По этой команде принимается положение, которое было до выполнения приема.

#### **Заключительная часть.**

Подвожу итоги занятия, напоминаю тему, цель и учебные вопросы, оцениваю степень усвоения материала обучаемыми. Отвечаю на вопросы, записываем домашнее задание, сообщая тему следующих занятий.

Руководитель ДПМ

Бектемиров К.Ш.

Вопросы и задания:

1. Расскажите об элементах строя.
2. Каков порядок передачи и приема команд?