




Approved by:		3 rd grade	08.12.21	2 quarter	
<p>Мугалим : Темирбекова А.Т</p> <p>Бишкек шаары №53 Жалпы орто билим берүүчү мектеби</p> <p>Сабактын темасы : 5 бөлүм Окуу куралдары.</p> <p>Themes of the lesson: Unit 5 Classroom objects</p>					
<p>Методдор: Methods:</p> <p>Топто иштөө, жупташып, жекече иштөө Working in group, working in pairs and individually</p>		<p>Сабактын формасы: Жаңы сабак</p> <p>Form of the lesson: New lesson</p>		<p>Материалдар: карталар сүрөттөр, бор жана маркерлер. Окуу куралдары</p> <p>Materials : cards pictures, board chalk and markers. Classroom objects</p>	
<p>Сабактын максаттары:</p> <ol style="list-style-type: none"> 1. класстагы предметтердин англис тилинде кандай экенин билүү үчүн аларды жазууну жана окууну билүү. 2. балдардын ой жүгүртүүсүн өнүктүрүү <p>Objectives of the lesson:</p> <ol style="list-style-type: none"> 1.to learn how are in English some objects in the classroom to know to write and read them. 2.development of thinking in children 			<p>Basic competence Негизги компетентүүлүк.</p> <ol style="list-style-type: none"> 1. Маалыматтык компетентүүлүк. (BC1) Informational competence. (BC1) 2.Социалдык-коммуникациялык компетентүүлүк. Social-communicative competence. (BC2) 3. Өзүн-өзү уюштуруу жана көйгөйлөрдү чечүү компетентүүлүгү. Self –organization and problem solving competence. (BC3) 		

Сабактын жүрүшү: Lesson steps	Time Убакыт	Мугалим иш-аракети Teacher's action	Окуучулардын иш-аракети Students' action
<p>1. Уюштуруу учур : Окуучулар менен саламдашып, толуктап, сабака даярдоо Сабака жагымдуу маанай түзүү</p> <p>1 Motivation *Greetings *Roll call *Checking h/m</p> <p>*warm up</p>	<p>5 мүн 5 min</p>	<p>Кутман таң . Кандайсынар! Бүгүн ким жок? Бүгүн ким тазаалыка жооп берет ? Окуучулар үй тапшырма текшерип көрөлү? Бүгүнкү үй тапшырмага эмне берилген? Good morning students? How are you? Who is absent? Who is on duty today? Ok students let us check your Home task? What was your home work for today?</p>	<p>Студенттер мугалимдин бардык суроолоруна жооп берүүгө аракет кылышат жана алар жаңы сөз айкаштарын үйрөнө алышат.</p> <p>Окуучулар үй иштерин мугалимге көрсөтөт</p> <p>Students will try to answer all teacher's questions and they can dialy phrases learn new phrases.</p> <p>Students will show their home work to teacher</p>
<p>2. Presentation Жаңы теманы түшүндүрүү</p>	<p>8 мүн 8 min</p>	<p>1 көн Мугалим окуучуларга окуу куралдарын көрсөтөт (карталар)</p> <p>Ex-1 Teacher shows to the students the classroom objects (cards)</p>	<p>Окуучулар сүрөттөрдү карап, сөздөрдү бир нече жолу мугалимдин артынан кайталашат.</p> <p>Students look at the pictures, listen to the teacher, who says the words several times, and repeat after him.</p> <div data-bbox="845 1630 1513 1989" style="text-align: center;"> <p>C l a s s r o o m O b j e c t s</p> <p>table chair desk board window door cupboard bookcase school bag pencil case book notebook pencil eraser sharpener ruler paper crayons scissors glue</p> </div>

			<p>Окуучулар өздөрү окуганга аракет кылышат Students will try to read themselves</p> <p>a pen, an eraser, a note book, a pencil,a marker, a book, a ruler, a pencil case, a school bag, a sharpner, a desk, a window a door a board</p>
<p>3.Practice</p> <p>Жаңы теманы бышыктоо</p>	<p>11 мүн</p> <p>11 min</p>	<p>3 көн</p> <p>Мугалим көнгүүнү түшүндүрөт</p> <p>Ех-3</p> <p>Teacher will explain the instruction</p>	<p>Окуучулар сүрөттөрдү көрүп, нерселердин аттарын дептерге жазышат.</p> <p>Students will watch the pictures and write them down</p>  <p>a pen, an eraser, a note book, a pencil,a marker, a book, a ruler, a pencil case, a school bag, a sharpner, a desk, a window a door a board</p>
<p>Application</p> <p>4.Окуучулардын өз алдынча иштөөсү жана сабакты жыйынтыктоо</p>	<p>12 мүн</p> <p>12min</p>	<p>Мугалим окуу куралдар карталарды даярдайт жана класстын каалаган жерине жабыштырат. Бул оюндун аты “БУЛ ҮЧҮН ЧҮГҮР”</p>	<p>Окуучулар класстын каалаган жеринде басып жүрүшөт Алар мугалимдин буйругун укканда барып табат. Кайсы окуучу биринчи алып келсе , ошо окуучу жеңүүчү болот .</p> <p>Students are walking any place in the classroom When they listen teacher’s command student will go and find .Who will be first, they are winners.</p>

		<p>Teacher will prepare the objects cards and stick in any place of classroom. This game's name is "RUN FOR IT"</p>	<p>RUN FOR IT </p>
<p>Home work Үй тапшырма берүү</p>	<p>5 мүн 5 min</p>	<p>4 көн Сөздөрдү алфавиттик тартипте жайгаштыр. Ех-4 Put the words in alphabetical order.</p>	<div data-bbox="700 741 1415 931" style="border: 1px solid black; padding: 5px;">  <p>marker eraser pencil notebook book student ruler pencil case pen schoolbag sharpener desk chair door window teacher blackboard</p> </div>
<p>Assessment Баалоо</p>	<p>4 мүн 4min</p>	<p>Сөздөрдүн айтылышы Окуу ылдамдыгы Оозеки билдирүүлөрдү жасоо мүмкүнчүлүгү Өзүн-өзү баалоо</p> <p>Pronunciation of words Reading speed Ability to make oral messages on a topic Self - assessments</p>	